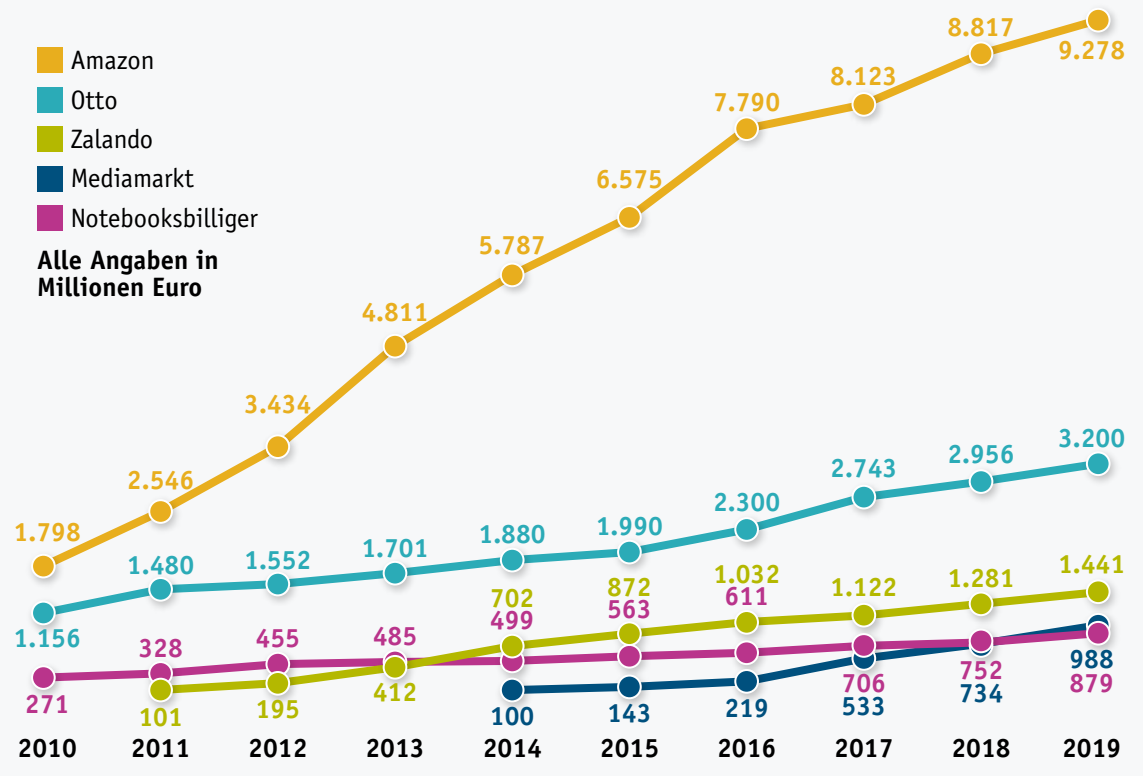




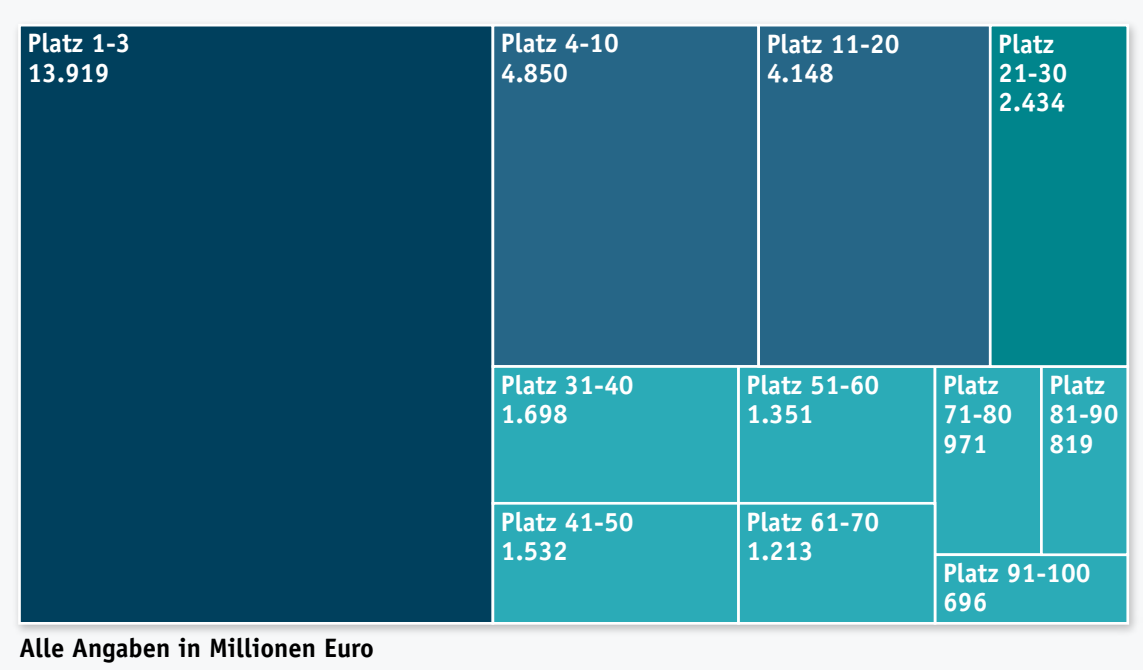
ONLINESHOPS 2019



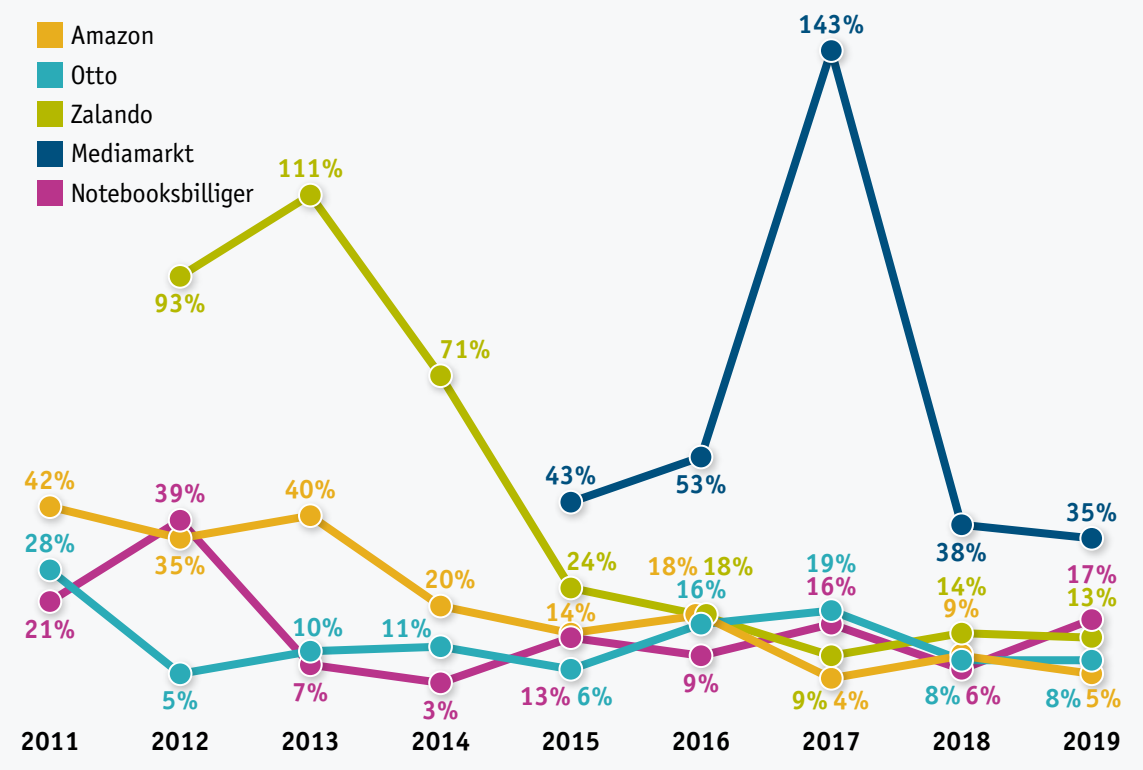
Umsatzentwicklung der größten deutschen Onlineshops



Verteilung des ECommerce-Gesamtumsatzes der Top 100



Wachstum der größten deutschen Onlineshops



Die Angaben aller Rankings sind Selbstausskünfte der Unternehmen (EHI-Befragung) ausgenommen:

- 1 Statista Modellierung auf Basis von Unternehmensangaben (Geschäftsbericht, Pressemitteilung, Unternehmenswebseite)
- 2 Statista-Modellierung auf Basis von Sekundärquellen
- 3 Statista-Hochrechnung auf Basis einer Regressionsanalyse
- 4 Unternehmensangabe (Geschäftsbericht, Pressemitteilung, Unternehmenswebseite)

Schwerpunkt der Untersuchung waren B2C-Online-Shops für physische Güter. Betreibt ein Unternehmen mehrere Online-Shops, so wurde jeder Shop separat betrachtet.

Definition ECommerce-Umsatz: Nettoumsatz im jeweiligen Onlineshop im Jahr 2018 in Deutschland, bereinigt von Retouren, evtl. Umsatzsteuer und nur aus der reinen Geschäftstätigkeit des Onlineshops (ohne sonstige betriebliche Erträge des Unternehmens).

Beispiel Umsatzermittlung Amazon: Der Gesamtumsatz Deutschland beträgt laut Geschäftsbericht 16,8 Mrd. Euro. Dieser inkludiert jedoch Service- und Subscription-Umsätze (AWS, Prime-Mitgliedschaften, Audible.de etc.) sowie alle Exporte von amazon.de ins Ausland. Die Service-Umsätze, die Exporte sowie die Umsätze weiterer Amazon-Angebote wurden aus dem Gesamtumsatz für www.amazon.de herausgerechnet.

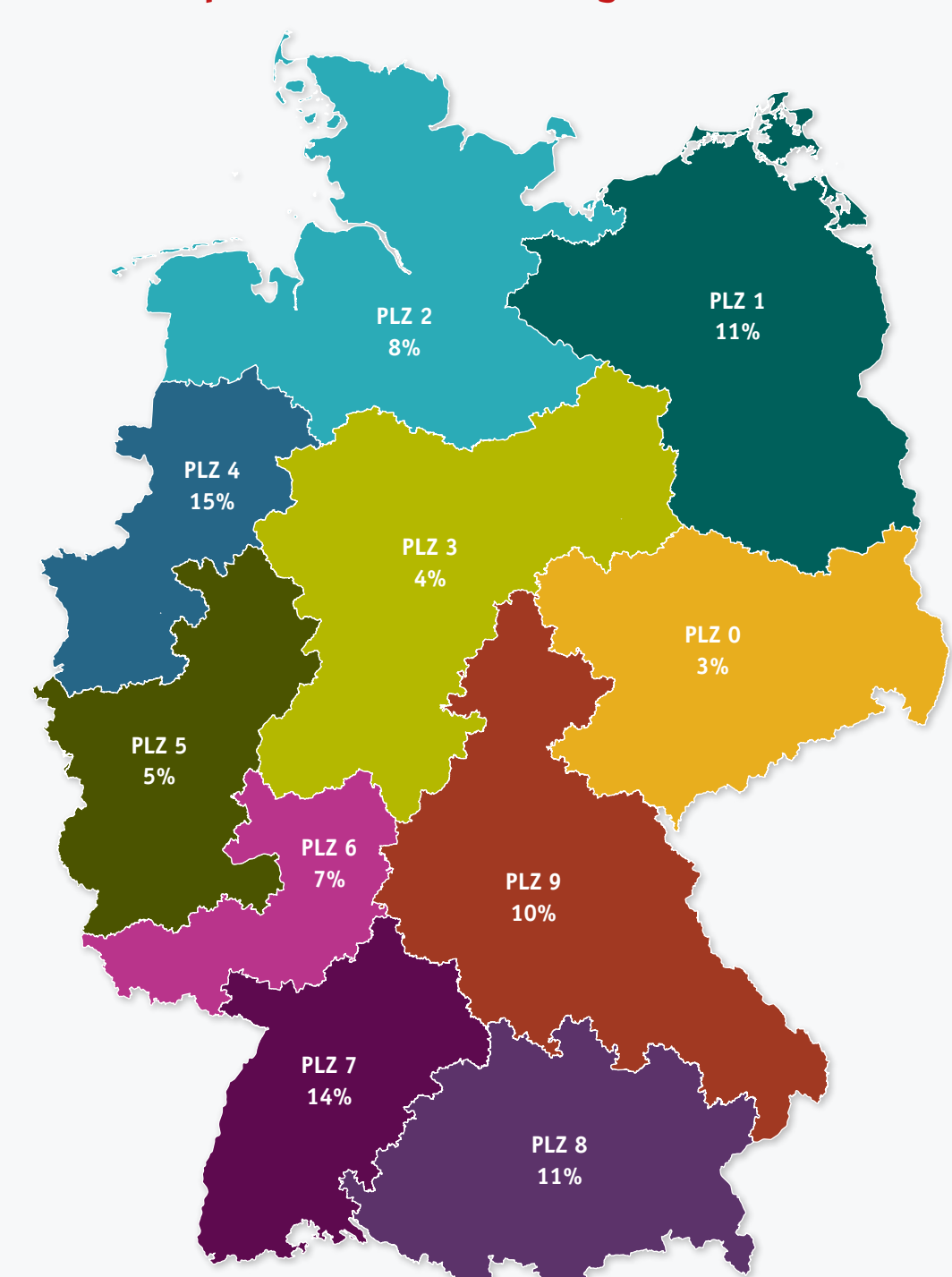
Diese Shops tragen das Gütesiegel „EHI Geprüfter Online-Shop“

Für alle Infografiken: Zahlen beziehen sich nur auf die Shops der Anbieter. Die im jeweiligen Jahr veröffentlichten Werte beziehen sich jeweils auf den Umsatz des Vorjahres. Aufgrund unterschiedlicher Umsatz-Quellen und anderer Korrekturen der Umsatz-Werte in den einzelnen Jahren sind nur bedingt direkte Jahresvergleiche unter den Onlineshops möglich. Dies betrifft u.a. den Umsatz von Amazon.de von 2015 zu 2016.

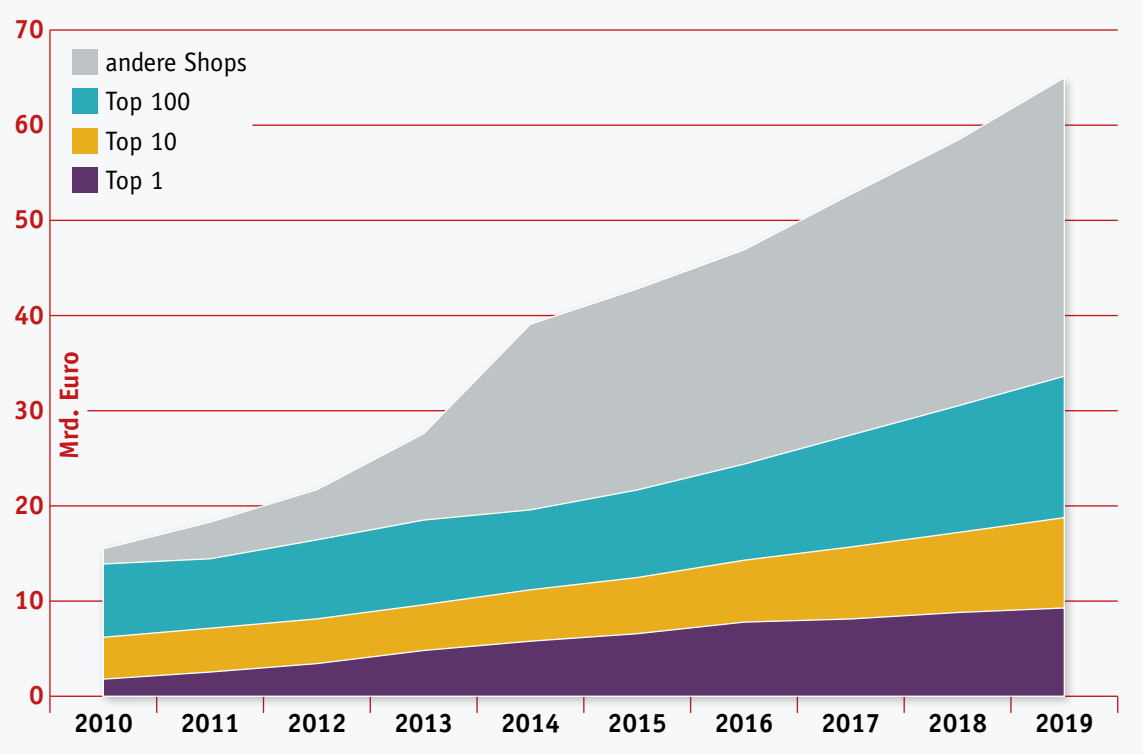
„Andere Shops“ in der Grafik „ECommerce-Umsatz nach Shopgrößen“ basiert auf der Umzählerhebung des bev.

Bild Deutschlandkarte: OpenStreetMap contributors (bearbeitet): Statistische Ämter des Bundes und der Länder

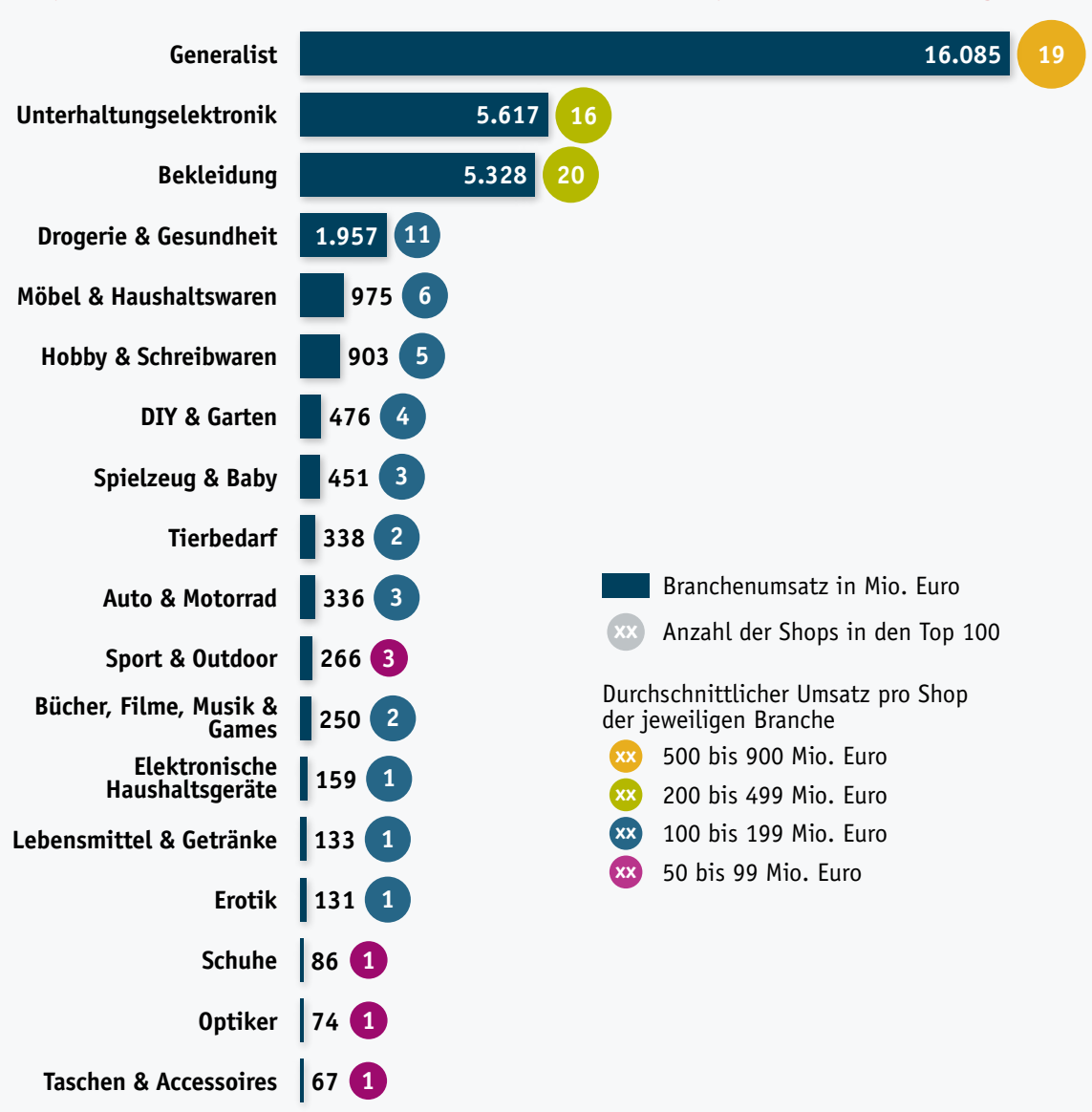
Onlineshops nach Postleitzahlregionen



ECommerce-Umsatz nach Shopgrößen



Top 100: Branchen nach Umsatz, Shopanzahl und -größe



Die umsatzstärksten deutschen Onlineshops

Deutsche Umsätze in Millionen Euro für das Geschäftsjahr 2018

| Rang | Vorjahr | Onlineshop | ECommerce-Umsatz 2018 | Unternehmen | Hauptsegment |
|------|---------|--------------------------------------|-----------------------|--|-------------------------------|
| 1 | 1 | www.amazon.de ¹ | 9.278,1 | Amazon Services Europe S.à r.L. | Generalist |
| 2 | 2 | www.otto.de ¹ | 3.200,0 | Otto GmbH & Co. KG | Generalist |
| 3 | 3 | www.zalando.de ¹ | 1.444,0 | Zalando SE | Bekleidung |
| 4 | 5 | www.mediamarkt.de ¹ | 987,7 | Media Markt E-Business GmbH | Unterhaltungselektronik |
| 5 | 4 | www.notebooksbilliger.de | 878,5 | notebooksbilliger.de AG | Unterhaltungselektronik |
| 6 | 6 | www.lidl.de ¹ | 757,3 | Lidl Digital International GmbH & Co. KG | Generalist |
| 7 | 7 | www.bonprix.de ¹ | 601,1 | bonprix Handelsgesellschaft mbH | Bekleidung |
| 8 | 8 | www.cyberport.de ¹ | 554,7 | Cyberport GmbH | Unterhaltungselektronik |
| 9 | 13 | www.saturn.de ¹ | 546,2 | Saturn online GmbH | Unterhaltungselektronik |
| 10 | 10 | www.alternate.de ¹ | 524,5 | ALTERNATE GmbH | Unterhaltungselektronik |
| 11 | 9 | www.conrad.de ¹ | 509,0 | Conrad Electronic SE | Unterhaltungselektronik |
| 12 | 14 | www.apple.com/de ¹ | 486,4 | Apple Distribution International | Unterhaltungselektronik |
| 13 | 15 | www.docmorris.de ¹ | 457,0 | DocMorris N.V. | Drogerie & Gesundheit |
| 14 | 11 | www.tchibo.de | 450,0 | Tchibo GmbH | Generalist |
| 15 | 12 | www.hm.com/de ¹ | 449,6 | H & M Hennes & Mauritz GBC AB | Bekleidung |
| 16 | 22 | www.aboutyou.de ¹ | 411,2 | ABOUT YOU GmbH | Bekleidung |
| 17 | 16 | www.baur.de ¹ | 399,8 | BAUR Versand GmbH & Co. KG | Bekleidung |
| 18 | 17 | www.ikea.com/de/de | 371,0 | IKEA Deutschland GmbH & Co. KG | Möbel & Haushaltswaren |
| 19 | 18 | www.thomann.de | 333,1 | Thomann GmbH | Hobby & Schreibwaren |
| 20 | 21 | www.qvc.de ¹ | 280,9 | QVC Handel S.à r.L. & Co. KG | Generalist |
| 21 | 19 | www.esprit.de ¹ | 266,7 | Esprit Retail B.V. & Co. KG | Bekleidung |
| 22 | 26 | www.douglas.de ¹ | 262,7 | Parfumerie Douglas GmbH | Drogerie & Gesundheit |
| 23 | 32 | www.klingel.de ¹ | 262,2 | K - Mail Order GmbH & Co. KG | Generalist |
| 24 | 23 | www.mytoys.de ¹ | 256,3 | mytoys.de GmbH | Spielzeug & Baby |
| 25 | 20 | www.mindfactory.de ¹ | 254,9 | Mindfactory AG | Unterhaltungselektronik |
| 26 | 24 | www.zooplus.de ¹ | 253,8 | zooplus AG | Tierbedarf |
| 27 | 25 | www.shop-apotheke.com ¹ | 228,8 | Shop-Apotheke B.V. | Drogerie & Gesundheit |
| 28 | 90 | www.bestsecret.com ¹ | 224,5 | Best Secret GmbH | Bekleidung |
| 29 | 28 | www.limango.de ¹ | 219,1 | limango GmbH | Generalist |
| 30 | 55 | www.asos.de ¹ | 205,2 | ASOS.com Limited | Bekleidung |
| 31 | 25 | shop.degussa-goldhandel.de | 199,0 | Degussa Goldhandel GmbH | Hobby & Schreibwaren |
| 32 | 34 | www.breuninger.com ¹ | 177,9 | E. Breuninger GmbH & Co. | Bekleidung |
| 33 | 33 | www.hse24.de ¹ | 176,2 | Home Shopping Europe GmbH | Generalist |
| 34 | 29 | www.europa-apotheek.com ¹ | 172,3 | Europa Apotheek Venlo B.V. | Drogerie & Gesundheit |
| 35 | 57 | www.hornbach.de ¹ | 166,0 | HORNBACH Baumarkt AG | DIY & Garten |
| 36 | 31 | www.westfalia.de ¹ | 163,4 | Westfalia Werkzeugcompany GmbH & Co. KG | Generalist |
| 37 | 40 | www.comtech.de ¹ | 162,2 | comtech GmbH | Unterhaltungselektronik |
| 38 | - | de.shein.com ¹ | 161,0 | ZOETOP BUSINESS CO., LIMITED | Bekleidung |
| 39 | 56 | www.bett1.de ¹ | 160,9 | bett1.de GmbH | Möbel & Haushaltswaren |
| 40 | 54 | www.a.o.de ¹ | 158,6 | A.O World PLC | Elektronische Haushaltsgeräte |
| 41 | 45 | www.brands4friends.de ¹ | 158,3 | Private Sale GmbH | Generalist |
| 42 | 63 | www.zalando-lounge.de ¹ | 158,2 | Zalando Lounge c/o Zalando SE | Bekleidung |
| 43 | 30 | www.home24.de ¹ | 155,1 | home24 SE | Möbel & Haushaltswaren |
| 44 | 38 | www.solver.de ¹ | 155,1 | s.Oliver Bernd Freier GmbH & Co. KG | Bekleidung |
| 45 | 46 | www.voelkner.de ¹ | 154,3 | Re-In Retail International GmbH | Generalist |
| 46 | 42 | www.medpex.de ¹ | 152,9 | Christiane Bülow-Bichler e.K. | Drogerie & Gesundheit |
| 47 | 36 | www.edelmetall-handel.de | 151,8 | ESG Edelmetall-Service GmbH & Co. KG | Hobby & Schreibwaren |
| 48 | 49 | www.galeria-kaufhof.de ¹ | 151,0 | Galeria Kaufhof GmbH | Generalist |
| 49 | 61 | shop.apota.l.de | 148,0 | Bad-Apotheke Heinz-Peter Fichter e.K. | Drogerie & Gesundheit |
| 50 | 35 | www.medion.com/de ² | 146,9 | MEDION AG | Unterhaltungselektronik |

| Rang | Vorjahr | Onlineshop | ECommerce-Umsatz 2018 | Unternehmen | Hauptsegment |
|------|---------|---|-----------------------|---|------------------------------|
| 51 | 43 | www.hagebau.de ¹ | 143,4 | baumarkt direkt GmbH & Co. KG | DIY & Garten |
| 52 | 37 | www.amazon.com ¹ | 139,8 | Amazon.com Inc | Generalist |
| 53 | 47 | www.kfzteile24.de ¹ | 138,4 | Kfzteile24 GmbH | Auto & Motorrad |
| 54 | 50 | www.medikamente-per-klick.de | 138,0 | Luitpold Apotheke Inhaber Herr Karlheinz Illius e. K. | Drogerie & Gesundheit |
| 55 | 46 | www.real.de ¹ | 134,7 | real GmbH | Generalist |
| 56 | 48 | shop.rewe.de ¹ | 133,4 | REWE Markt GmbH | Lebensmittel & Getränke |
| 57 | 59 | aurargentum.de | 132,1 | Aurargentum GmbH | Hobby & Schreibwaren |
| 58 | 65 | www.eis.de ¹ | 130,9 | EIS GmbH | Erotik |
| 59 | 73 | www.flaconi.de ¹ | 130,3 | Flaconi GmbH | Drogerie & Gesundheit |
| 60 | 72 | www.jacob.de ¹ | 129,8 | JACOB Elektronik GmbH | Unterhaltungselektronik |
| 61 | 66 | www.rebuy.de/kaufen ¹ | 127,6 | reBuy reCommerce GmbH | Unterhaltungselektronik |
| 62 | 51 | www.reuter.de ¹ | 126,5 | reuter onlineshop GmbH | Möbel & Haushaltswaren |
| 63 | 60 | www.thalia.de ¹ | 126,0 | Thalia Bücher GmbH | Bücher, Filme, Musik & Games |
| 64 | 41 | www.pearl.de | 125,1 | PEARL GmbH | Generalist |
| 65 | 52 | www.medimps.de ¹ | 123,6 | momox GmbH | Bücher, Filme, Musik & Games |
| 66 | 53 | www.bader.de ¹ | 122,4 | BRUNO BADER GmbH + Co. KG | Generalist |
| 67 | 39 | de.vente-privée.com ¹ | 119,7 | vente-privée.com Deutschland GmbH | Generalist |
| 68 | 58 | www.jako-o.com/de_DE ¹ | 119,4 | Jako-o Möbel und Spielmittel für die junge Familie GmbH | Spielzeug & Baby |
| 69 | 62 | www.heine.de ¹ | 113,4 | Heinrich Heine GmbH | Bekleidung |
| 70 | 67 | www.atp-autoteile.de ¹ | 108,8 | ATP Auto-Teile-Pöllath Handels GmbH | Auto & Motorrad |
| 71 | 71 | www.apo-rot.de ¹ | 105,0 | apo-rot B.V. | Drogerie & Gesundheit |
| 72 | 68 | www.schwab.de ¹ | 104,0 | Schwab Versand GmbH | Generalist |
| 73 | 78 | www.witt-weiden.de ¹ | 101,8 | Josef Witt GmbH | Bekleidung |
| 74 | 91 | www.dm.de ¹ | 97,1 | dm-drogerie markt GmbH + Co. KG | Drogerie & Gesundheit |
| 75 | 77 | www.obl.de ¹ | 97,1 | OBI E-Commerce GmbH | DIY & Garten |
| 76 | - | www.bike24.de ¹ | 97,0 | Bike24 GmbH | Sport & Outdoor |
| 77 | 81 | www.sportscheck.com | 96,5 | SportScheck GmbH | Sport & Outdoor |
| 78 | 86 | www.c-and-a.com/de/de/shop ¹ | 94,7 | C&A Mode GmbH & Co. KG | Bekleidung |
| 79 | - | www.wayfair.de ¹ | 88,8 | WAYFAIR STORES LTD | Möbel & Haushaltswaren |
| 80 | 44 | www.reifendirekt.de ¹ | 88,8 | Delticom AG | Auto & Motorrad |
| 81 | 75 | www.weltdirekt.de ¹ | 88,2 | Weltdirekt GmbH & Co. KG | Generalist |
| 82 | 74 | www.computeruniverse.net ¹ | 87,0 | computeruniverse GmbH | Unterhaltungselektronik |
| 83 | 88 | www.goldsilbershop.de | 87,0 | SOLIT Management GmbH | Hobby & Schreibwaren |
| 84 | 83 | www.adidas.de ¹ | 85,8 | adidas AG | Schuhe |
| 85 | 94 | www.fressnapf.de ¹ | 84,3 | Fressnapf Tiernahrungs GmbH | Tierbedarf |
| 86 | - | www.emp.de ¹ | 82,4 | E.M.P. Merchandising Handelsgesellschaft mbH | Bekleidung |
| 87 | 79 | store.hp.com/GermanyStore ¹ | 80,6 | HP Deutschland GmbH | Unterhaltungselektronik |
| 88 | 93 | www.babymarkt.de ¹ | 75,1 | babymarkt.de GmbH | Spielzeug & Baby |
| 89 | 84 | www.misterspex.de ¹ | 74,4 | Mister Spex GmbH | Optiker |
| 90 | 80 | www.happy-size.de ¹ | 74,2 | Happy Size Versand GmbH & Co. KG | Bekleidung |
| 91 | 89 | www.peterhahn.de | 73,8 | PETER HAHN GmbH | Bekleidung |
| 92 | - | www.decathlon.de ¹ | 72,7 | Decathlon Sportspezialvertriebs GmbH | Sport & Outdoor |
| 93 | - | www.westwing.de ¹ | 72,2 | Westwing GmbH | Möbel & Haushaltswaren |
| 94 | 87 | www.dell.com/de-de ¹ | 72,2 | Dell GmbH | Unterhaltungselektronik |
| 95 | 98 | www.zara.com/de ¹ | 71,5 | Kommanditgesellschaft ZARA Deutschland B.V. & Co. | Bekleidung |
| 96 | 82 | www.casando.de ¹ | 69,1 | Holz-Richter GmbH | DIY & Garten |
| 97 | 85 | www.reichelt.de ¹ | 68,4 | reichelt elektronik GmbH & Co. KG | Unterhaltungselektronik |
| 98 | - | www.christ.de ¹ | 66,5 | CHRIST Juweliers und Uhrmacher seit 1863 GmbH | Taschen & Accessoires |
| 99 | - | www.apodiscouter.de ¹ | 65,3 | Apotheke im Pausdorf Center Kirsten Fritsch e. K. | Drogerie & Gesundheit |
| 100 | 97 | www.walbusch.de ¹ | 64,7 | Walbusch Walter Busch GmbH & Co. KG | Bekleidung |

Die umsatzstärksten Onlineshops: Unterhaltungselektronik

| Rang | Unternehmen | Onlineshop | ECommerce-Umsatz 2018 |
|------|---------------------------------|------------|-----------------------|
| 1 | www.mediamarkt.de ¹ | | 987,7 |
| 2 | www.notebooksbilliger.de | | 878,5 |
| 3 | www.cyberport.de ¹ | | 554,7 |
| 4 | www.saturn.de ¹ | | 546,2 |
| 5 | www.alternate.de ¹ | | 524,5 |
| 6 | www.conrad.de ¹ | | 509,0 |
| 7 | www.apple.com/de ¹ | | 486,4 |
| 8 | www.mindfactory.de ¹ | | 254,9 |
| 9 | www.comtech.de ¹ | | 162,2 |
| 10 | www.medion.com/de ¹ | | 146,9 |

Umsatz in Mio. Euro 2018

Die umsatzstärksten Onlineshops: Bekleidung

| Rang | Unternehmen | Onlineshop | ECommerce-Umsatz 2018 |
|------|---------------------------------|------------|-----------------------|
| 1 | www.zalando.de ¹ | | 1.441,0 |
| 2 | www.bonprix.de ¹ | | 601,1 |
| 3 | www.hm.com/de ¹ | | 449,6 |
| 4 | www.aboutyou.de ¹ | | 411,2 |
| 5 | www.esprit.de ¹ | | 399,8 |
| 6 | www.baur.de ¹ | | 266,7 |
| 7 | www.bestsecret.com ¹ | | 224,5 |
| 8 | www.asos.de ¹ | | 205,2 |
| 9 | www.breuninger.com ¹ | | 177,9 |
| 10 | de.shein.com ¹ | | 161,0 |

Umsatz in Mio. Euro 2018

Die umsatzstärksten Onlineshops: Generalist

| Rang | Unternehmen | Onlineshop | ECommerce-Umsatz 2018 |
|------|------------------------------------|------------|-----------------------|
| 1 | www.amazon.de ¹ | | 9.278,1 |
| 2 | www.otto.de ¹ | | 3.200,0 |
| 3 | www.lidl.de ¹ | | 757,3 |
| 4 | www.tchibo.de | | 450,0 |
| 5 | www.qvc.de ¹ | | 280,9 |
| 6 | www.klingel.de ¹ | | 262,2 |
| 7 | www.limango.de ¹ | | 219,1 |
| 8 | www.hse24.de ¹ | | 176,2 |
| 9 | www.westfalia.de ¹ | | 163,4 |
| 10 | www.brands4friends.de ¹ | | 158,3 |

Umsatz in Mio. Euro 2018



HighText Verlag 2019
Schäfferstr. 5
80687 München
Tel.: 089 / 57 83 87 -0, Fax: 089 / 57 83 87 -99
Premium-Mitglieder erhalten ein Exemplar ohne Berechnung automatisch im Rahmen ihrer Mitgliedschaft.
www.ibusiness.de/premium
www.one2one.de/premium
Einzelpreis 20,- €
Onlinebestellung portofrei auf
www.ibusiness.de/shop
Dieses Poster zum Ausdrucken für die Pinwand in A3 oder A4
www.business.de/poster

Mehr im Warenkorb dank hochwertiger Produktdaten!

NOVONAD IPIM NOVONAD ISHOP NOVONAD NOVOMIND

SEARCH ENGINE OPTIMIZATION PAID ADVERTISING CONTENT CREATION CONTENT OUTREACH

ECommerce-Studien

Die Rankings und Daten basieren auf der Studie „E-Commerce-Markt Deutschland 2019“, durchgeführt vom EHI Retail Institute, Köln und Statista, Hamburg. Die Studie für Deutschland analysiert detailliert die 1.000 umsatzstärksten Onlineshops und erscheint am 9. Oktober 2019. Der Erscheinungstermin der Studie für Österreich und die Schweiz mit insgesamt 500 Onlineshops ist der 26. November 2019.

Bestellmöglichkeiten:
www.ibusiness.de/shop